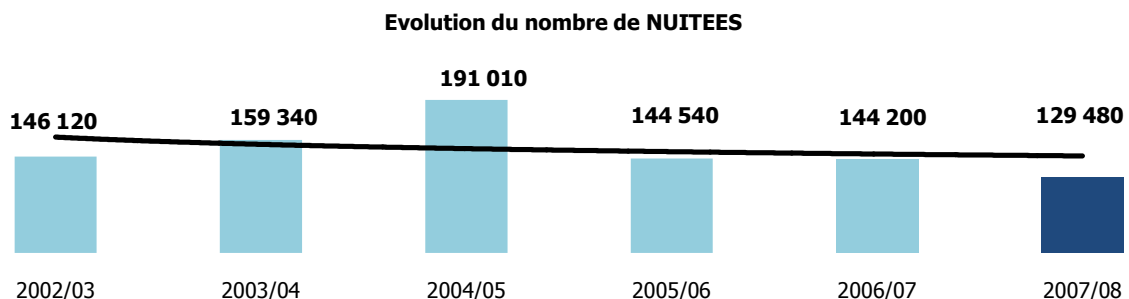
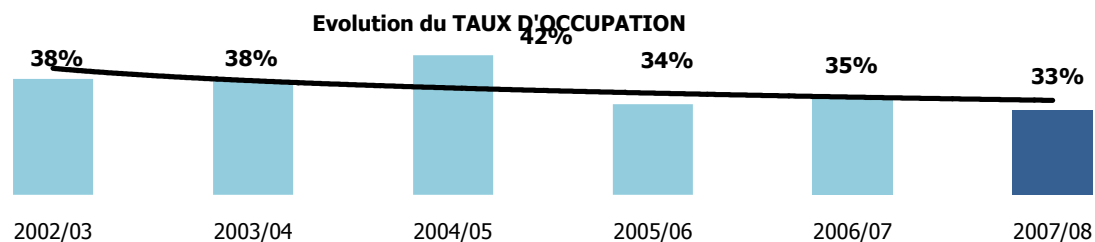
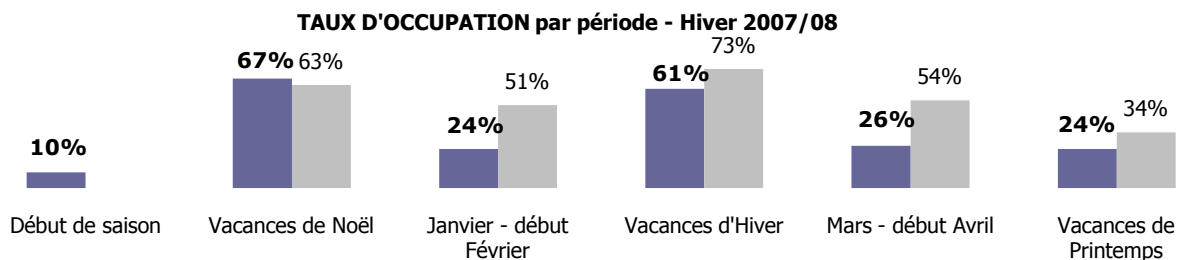


LES GITES RURAUX service réservation et service direct

- Capacité d'accueil (en lits) : 3 433
- Panel - répondants : 80%

	Début de saison	Vacances de Noël	Janvier - début Février	Vacances d'Hiver	Mars - début Avril	Vacances de Printemps	Saison d'Hiver
Taux d'Occupation	10%	67%	24%	61%	26%	24%	33%
Evolution du Taux / Hiver 2006-07							
→ En points	-1	-1	0	-4	0	-3	-2
→ En %	-12%	-2%	-1%	-7%	1%	-12%	-6%
Nuitées totales extrapolées	4 720	27 940	19 390	48 280	17 650	11 500	129 480
Evolution / Hiver 2006-07							
→ En points	-54	-532	-2 334	-6 852	+3 976	-8 923	-14 719
→ En %	-1%	-2%	-11%	-12%	+29%	-44%	-10%

Source : Partenariat / Association des Gîtes de France et Observatoire du Comité Départemental du Tourisme de l'Isère.



LES GITES RURAUX - Résultats par épi

→ Catégorie 1 épi

	Début de saison	Vacances de Noël	Période de Janvier - début Février	Vacances d'Hiver	Période de Mars - début Avril	Vacances de Printemps	Saison d'Hiver
Taux d'Occupation							29%

→ Catégorie 2 épis

	Début de saison	Vacances de Noël	Période de Janvier - début Février	Vacances d'Hiver	Période de Mars - début Avril	Vacances de Printemps	Saison d'Hiver
Taux d'Occupation							33%

→ Catégorie 3 épis

	Début de saison	Vacances de Noël	Période de Janvier - début Février	Vacances d'Hiver	Période de Mars - début Avril	Vacances de Printemps	Saison d'Hiver
Taux d'Occupation							36%